



Siif ECO 40

ALU - ODLEW CHWYTANY

ZROBOTYZOWANA CELA DO SZLIFOWANIA

Maks. wymiary odlewu 500 mm x 500 mm x 400 mm
Maks. waga odlewu 40 kg

1 Stół załadowniczy Ø 1600 mm z dwoma pozycjami dzięki indeksacji obrotowej

1 Robot ABB IRB 6620-150 kg

1 Chwytnik pneumatyczny

1 Kabina dźwiękoszczelna 4200 mm x 3200 mm x 3200 mm

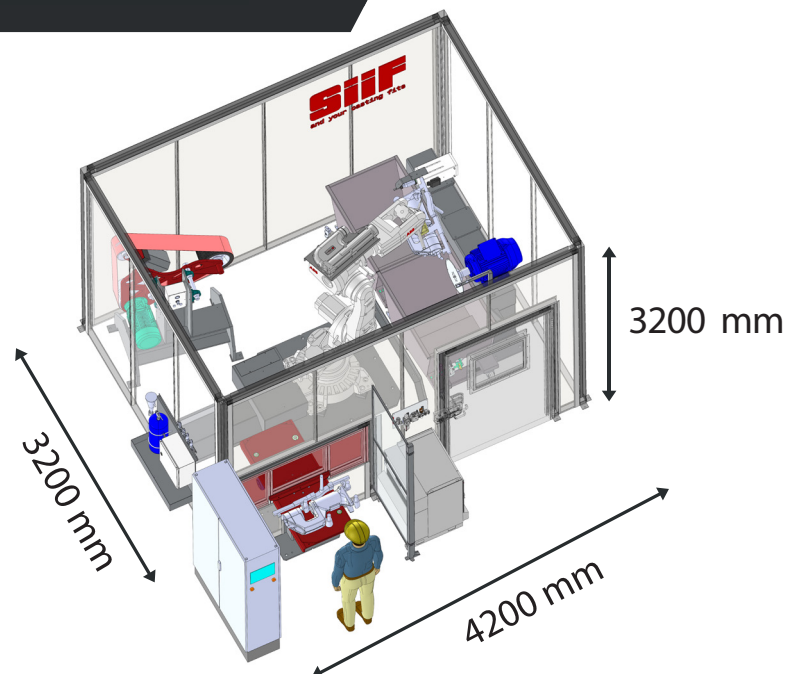


1 Szafa elektryczna z panelem dotykowym, PLC SIEMENS i sterownik dwukanałowy

1 Stojak na osprzęt wyposażony w :


- 1 Wrzeciono Siif do cięcia 22 kW - 3000 obr / min
- 1 Tarcza do cięcia Ø 400 mm
- 1 Wrzeciono Siif do szlifowania 14,5 kW - 6000 obr / min
- 1 Głowica do szlifowania
- 2 Pojemniki na rolkach do odpadów

1 Szlifierka taśmowa Siif dla zrobotyzowanego polerowania :

- 1 Pas ścierny papierowy, o szerokości 200 mm
- 1 Napęd 15 kW - 3000 obr / min



WSPÓLNIE DEFINIUJEMY PROCESS SZLIFOWANIA



USTAWIENIE
PODSTAWOWE



CHŁODZENIE



USUWANIE RDZENI



SZLIFOWANIE
ZROBOTYZOWANE



PRASA DO OKRAWANIA



SYSTEMY WIZYJNE,
KONTROLA I INSPEKCJA



PIŁOWANIE I
OBRÓBKA WSTĘPNA

*Eksperti w dziedzinie
szlifowania od ponad 40 lat*

www.siif.fr/pl

Kliknij tutaj, aby
zobaczyć nasze filmy

